

ただ つか たの はな び 正しく使って楽しい花火

●個々の注意書きをよくお読みください。

警告 誤った扱いをすると、ケガや火事になる場合があります

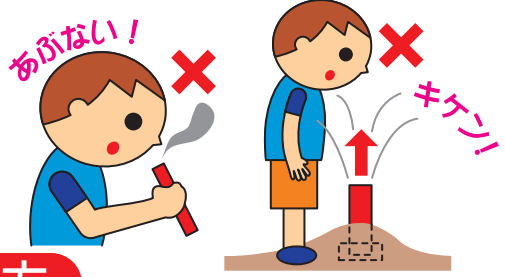
- 火薬使用・危険・正しく使い、分解しない。
- 決してのぞかない。
- 点火にマッチ・ライターを使用しない。

注意

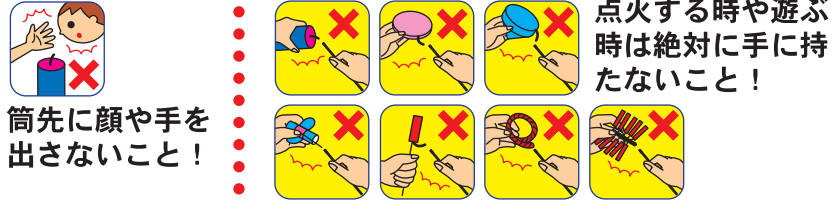
- 3歳以下のお子様には使用させないでください。
- 花火は必ず燃えるもののない広い場所で遊びましょう。
- 底は決して持たないこと。(筒もの)
- ふりまわしたり、人に向けたりしない。
- 花火をする時は、前後に人のいないことを確認してください。
- バケツに水を用意し、大人と一緒に遊ぶ。
- 風が強くなったらやめる。
- 風下に向ける。又、風下に立たない。

お約束

途中で火が消えたり、なかなか点火できない場合でも、絶対に花火が吹き出す所はのぞいたり体を近づけてはいけません。



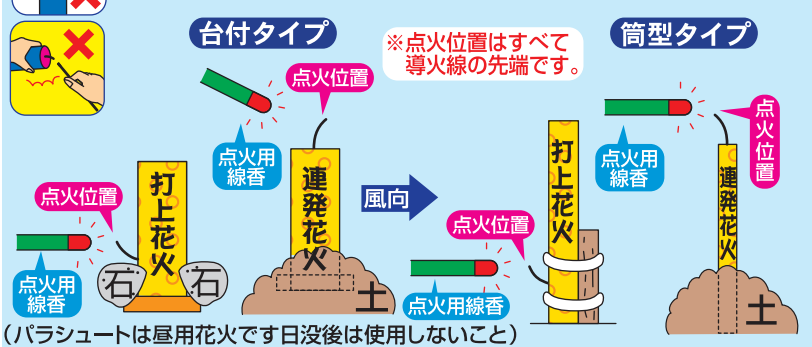
マークの見方



使用方法

打上花火(単発・連発・パラシュート等)

●平らな場所に固定し、導火線の先端に点火用線香で火をつけ、素早く5m以上離れる。



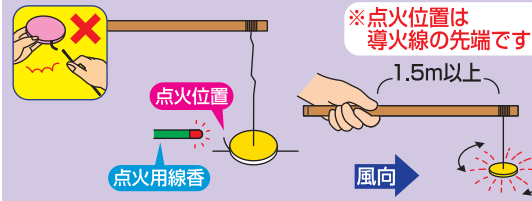
噴出花火(ドラゴン等)

●平らな場所に固定し、導火線の先端に点火用線香で火をつけ、素早く5m以上離れる。※点火位置はすべて導火線の先端です。



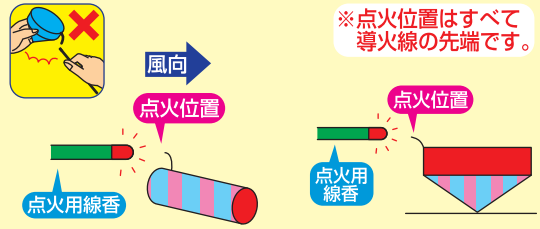
吊下げ回転(直接系を手を持たないこと。)

●1.5m以上の棒の先に取り付け、導火線の先端に点火用線香で火をつけたら、素早く棒を体からできるだけ離す。



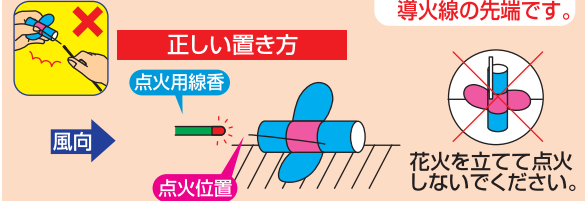
地上回転

●平らな場所に置き、導火線の先端に点火用線香で火をつけ、素早く5m以上離れる。



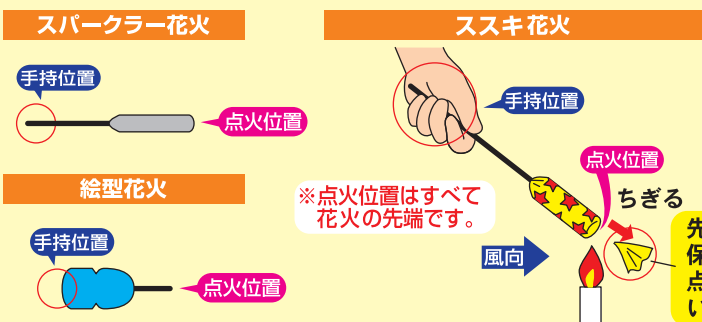
飛翔花火

●下の図の様に平らな場所に置き、導火線の先端に点火用線香で火をつけ、素早く5m以上離れる。



スパークラー、絵型花火、ススキ花火

●柄の先端(手持ち位置)を持ち、体からできるだけ離し、先端にローソクの炎で火をつける。



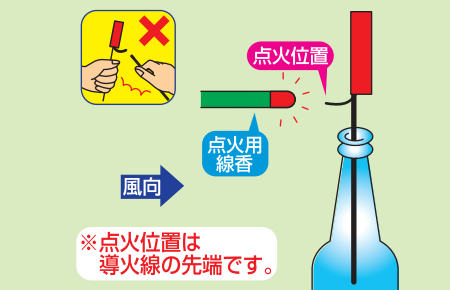
筒物手持ち花火

●花火の後ろを少しあけて持ち、花火の後ろの延長線上に自分の体をおかないこと。



ロケット

●図の様に細口のビンなどに挿し、導火線の先端に点火用線香で火をつけ、素早く5m以上離れる。

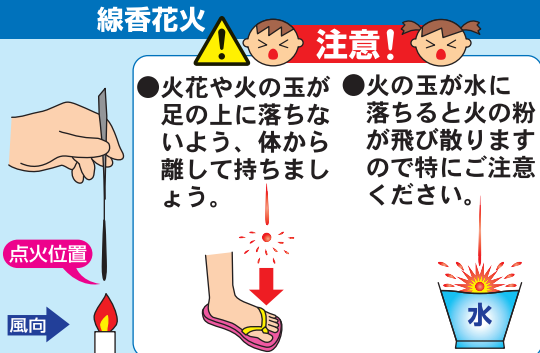


線香花火

●柄の先端を持ち体からできるだけ離し、先端にローソクの炎で火をつける。

●必ず1本ずつ遊びましょう。

※点火位置は花火の先端です。



花車(音物)

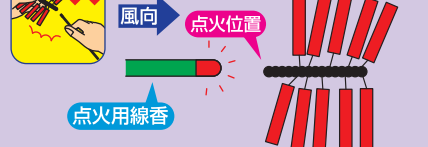
●平らな地面に置き、点火位置の先端に点火用線香で火をつけ、素早く5m以上離れる。



爆竹(音物)

●地面に置き、導火線の先端に点火用線香で火をつけ、素早く5m以上離れる。夜8時以降は使用しない。

※点火位置は導火線の先端です。



マナー・その他の注意

- 夜遅く使用しない。
- 遊んだ後は必ず後片付けをしましょう。
- 使用場所と時間は他の迷惑にならないようにしましょう。
- 花火の廃棄は、決められた方法で行ってください。
- ご不明な点や問題がありましたら弊社までご連絡ください。
- 未使用品は高温や多湿は避け、火気のない場所に保管してください。
- ステープルの針先にご注意ください。
- セロハンテープをはがす時は壊れないよう丁寧にはがしてください。

花火が終わったら、花火のゴミは必ず持ち帰りましょう。

花火遊びは時間と場所と人の迷惑にならないようにしましょう。

